



meetfaces
TRADING

**INSTRUKCJA
OBSŁUGI PLATFORMY**

WITAJ!

Właśnie czytasz instrukcje rejestracji oraz obsługi platformy Meetfaces Trading!

Dzięki niej sprawnie założysz konto i będziesz mógł szybko uzupełniać ją o kolejne dane.

Im będziesz miał ich więcej tym twoja firma będzie bardziej kompletna, łatwiejsza w odnalezieniu.

Zaczynamy!

ZREJESTRUJ SIĘ SAM

 PL

Załącz konto

IMIĘ

Wprowadź imię

NAZWISKO

Wprowadź nazwisko

FIRMOWY ADRES E-MAIL

Wprowadź firmowy adres e-mail

WPROWADŹ HASŁO

Hasło

POWTÓRZ SWOJE HASŁO

Potwierdź hasło

KOD AGENTA MEETFACES TRADING

Wprowadź kod

Oświadczam, że akceptuję postanowienia Regulaminu.

Zarejestruj się

Wejdź na stronę
www.meetfacestrading.com

Uzupełnij informacje:
-imię i nazwisko;
-firmowy adres e-mail;
-hasło;
-kod agenta MFT
(jeżeli go nie znasz, nie wpisuj nic);
-zaznacz check-box.

Twoje hasło musi mieć od 6 do 12 znaków, składać się z dużych i małych liter oraz zawierać znak specjalny.

Naciśnij przycisk Zarejestruj się!

Dołącz do grona

Informujemy, że Twoje konto w serwisie Meetafces Trading zostało poprawnie utworzone. Instrukcje dotyczące dostępu do Twojego konta zostały przesłane na podany adres email. W razie pytań jesteśmy do Twojej dyspozycji pod adresem support@meetfaces.eu

Zamknij

Jeśli Twoje konto zostało utworzone poprawnie wyświetli się komunikat.

Teraz wejdź na swoją skrzynkę e-mail. Znajdziesz tam wiadomość powitalną z załącznikiem w postaci faktury Pro Forma.

Twoje konto zostało utworzone.
To jest wiadomość powitalna wysłana na Twój adres email
podany przy rejestracji. W mailu jest załącznik. Jest to
faktura, którą zobaczysz niżej.

Witaj Vidok1,


Informujemy, że Twoje konto w serwisie Meetfaces Trading zostało poprawnie utworzone. Dostęp do swojego konta uzyskasz po wejściu w meetfacestrading.com.
Zaloguj się przy użyciu swojego loginu i hasła.

Od teraz możesz zacząć uzupełniać swoje konto, dodawać produkty i usługi. Kolejnym krokiem jest dokonanie opłaty członkowskiej. Jest to wymóg konieczny, aby
Twoje konto zostało w pełni autoryzowane i widoczne w serwisie. Wpłaty prosimy dokonać na podane niżej dane: W załączeniu przesyłamy Państwu fakturę
proforma.

Po zaksięgowaniu wpłaty otrzymasz informację o aktywacji Twojego konta w Meetfaces Trading W razie pytań skontaktuj się z Twoim opiekunem handlowym.

Pozdrawiamy,
Zespół Meetfaces Trading

Tak wygląda faktura, która dołączona jest do wiadomości powitalnej, którą otrzymałeś na e-maila, podanego przy rejestracji. Po zaksięgowaniu wpłaty Twoje konto będzie widoczne w serwisie.

FAKTURA PROFORMA																										
			<table border="1"><tr><td>Nr faktury</td><td colspan="5">FPF 6/8/2019</td></tr><tr><td>Data wystawienia</td><td colspan="5">06-08-2019</td></tr><tr><td>Data sprzedaży</td><td colspan="5">06-08-2019</td></tr></table>						Nr faktury	FPF 6/8/2019					Data wystawienia	06-08-2019					Data sprzedaży	06-08-2019				
			Nr faktury	FPF 6/8/2019																						
			Data wystawienia	06-08-2019																						
Data sprzedaży	06-08-2019																									
Sprzedający Meefaces Trading ul. Reformacka 6 35-026 Rzeszów NIP: 8133721576			Kupujący Kalka ul. Ćmielowska 12 03-180 Warszawa NIP: 8133721576																							
Lp	Nazwa	Ilość	J.m.	Cena jedn. netto	Wartość netto	Stawka VAT	Kwota VAT	Wartość brutto																		
1	Abonament Meefaces Trading	1	szt.	3000zł	3000zł	23%	690zł	3690zł																		
W tym					3000zł	23%	690zł	3690zł																		
W sumie					3000zł	x	690zł	3690zł																		

ZALOGUJ SIĘ

Od teraz możesz zalogować się na swoje konto. Zrobisz to wchodząc na stronę www.meetfacestading.com
W polu logowania wpisz swój adres e-mail oraz hasło.

Zaloguj się

E-MAIL

HASŁO

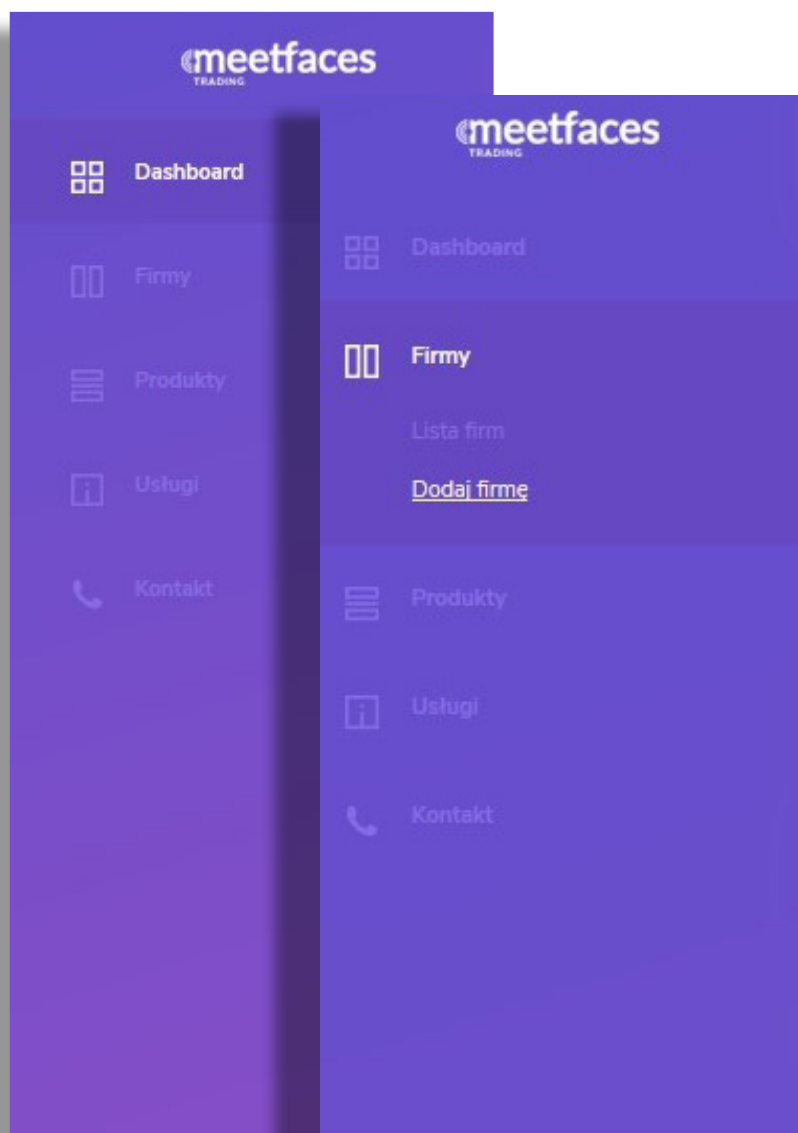
Zapamiętaj mnie

Zaloguj się

[Nie pamiętasz hasła](#)

DODAJ FIRME

Po zalogowaniu wybierz z paska po lewej stronie FIRMY, a następnie DODAJ FIRME. Wypełnij informacje ogólne.



The image shows the 'Dodaj firmę' form in the Meetfaces Trading dashboard. The form is titled 'Firmy' and has a subtitle 'Dostępne firmy - Dodaj firmę'. It includes a language selection dropdown set to 'Wybierz język' and a country selection dropdown set to 'PL'. Below these is a button labeled 'Wybierz dostępne języki opisu zawartości'. The form is divided into sections: 'INFORMACJE OGÓLNE:' with input fields for 'Nazwa' and 'Opis', a button labeled 'Wprowadź zawartość tekstową', and a green button labeled 'Wybierz sektor'. At the bottom, there is a checkbox labeled 'Promowana'.

Wybierz sektor

Usługi

Budownictwo i architektura
Doradztwo finansowe i ubezpieczenia
Działalność prawnicza,podatkowa,księgową
Edukacja
Handel
Hotelarstwo i gastronomia
IT
Nieruchomości
Odpady,rekultywacja,energia odnawialna
Opieka zdrowotna
Pozostałe działalności
Produkcja
Reklama i marketing
Sport,sztuka,kultura ,rozrywka i rekreacja
Telekomunikacja
Transport i składowanie
Turystyka
Usługi

Wybierz

Kliknij przycisk
WYBIERZ SEKTOR

Pojawi się okno z listą
sektorów. Wybierz jeden z
nich, a następnie zatwierdź
przyciskiem WYBIERZ.

Teraz wypełnij dane kontaktowe.

DANE KONTAKTOWE:

Kraj

Ulica

Telefon

E-mail

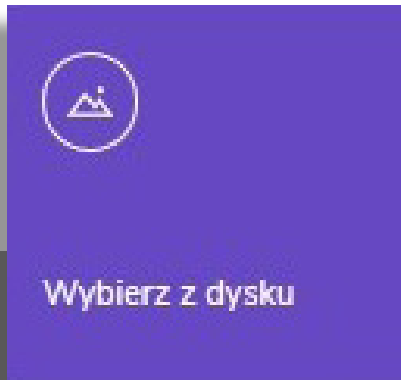
Strona www

NIP

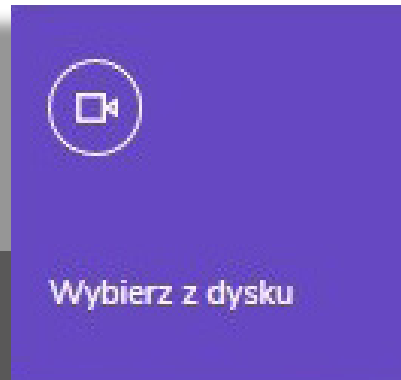
REGON

W zależności od Twoich potrzeb możesz dodać pliki multimedialne po kliknięciu na dany prostokąt. Pod każdym z nich znajdują się wymagania (format, rozmiar)

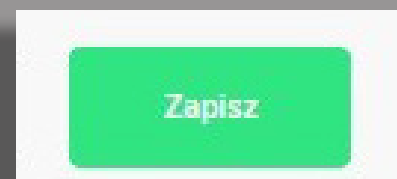
Galeria



Filmy



Pliki




Gotowe!
Zapisz swoją firmę!

DODAJ PRZEDSTAWICIELA FIRMY

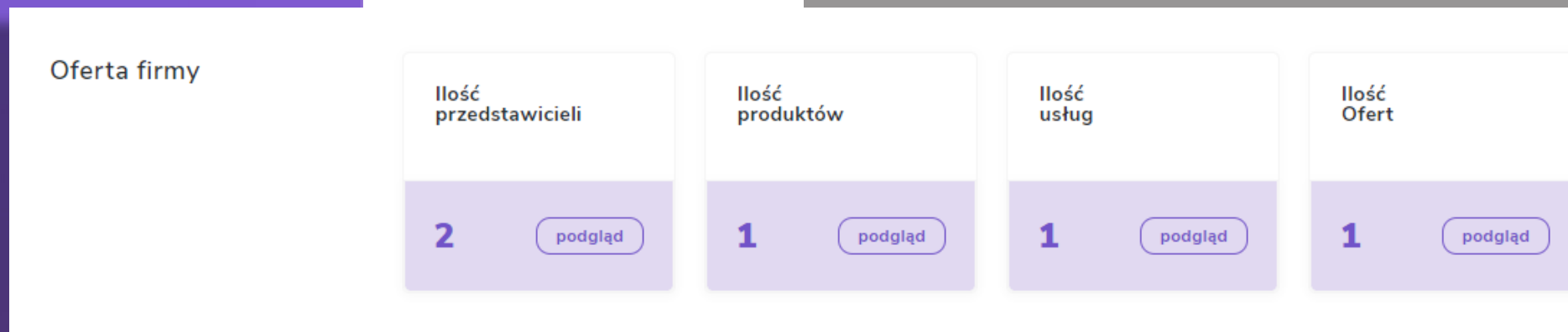
Wejdź w FIRMY, a następnie LISTA FIRM

Odnajdź swoją firmę i kliknij ikonkę oka (ZOBACZ)

Zjedź na dół strony i kliknij PODGLĄD w oknie ilość przedstawicieli.



zobacz





INFORMACJE OGÓLNE:

Imie


Nazwisko

Opis

Link Twitter

Link Google+

Link Instagram



Po kliknięciu „+” możesz dodać przedstawiciela i uzupełnić informacje o nim.

Uzupełnij
-informacje ogólne;
-dane kontaktowe.

Możesz wpisać linki do różnych mediów społecznościowych.


Wybierz również zdjęcie przedstawiciela.

DODAJ PRODUKT

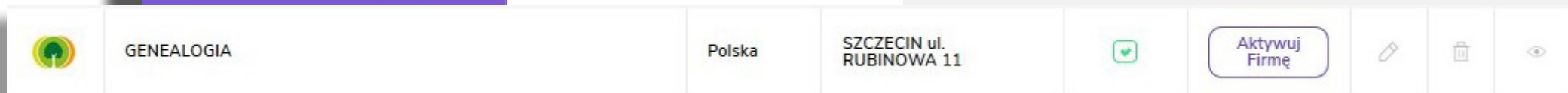
Wejdź w FIRMY, a następnie w LISTA FIRM.

Odnajdź swoją firmę i kliknij ikonkę oka (ZOBACZ)

Zjedź na dół strony i kliknij PODGLĄD w oknie ilość produktów.



zobacz



Oferta firmy

Ilość przedstawicieli	Ilość produktów	Ilość usług	Ilość Ofert
2	1	1	1
podgląd	podgląd	podgląd	podgląd



INFORMACJE OGÓLNE:

Nazwa

Opis

Wprowadź zawartość tekstową

Specyfikacja

Wprowadź zawartość tekstową

Wybierz kategorię

Opakowania, etykiety, folie, taśmy
Pojazdy i środki transportu
Przemysł spożywczy
Rolnictwo, hodowla i uprawa
RTV i AGD
Surowce i półprodukty
Usługi dla firm

Wybierz

Po kliknięciu „+” możesz dodać produkt i

Uzupełnij informacje ogólne:

- nazwa;
- opis;
- specyfikacja;
- stawka Vat;
- waluta;
- jednostka miary;
- dostępność;
- cena;
- osoba kontaktową.

Kliknij przycisk
WYBIERZ KATEGORIĘ

Pojawi się okno z listą kategorii. Wybierz jedną z nich, a następnie zatwierdź przyciskiem WYBIERZ.

Dodaj pliki multimedialne tj. zdjęcia i filmy przedstawiające Twój produkt.
Zrobisz to klikając na dany prostokąt.

Galeria



Wybierz z dysku

Filmy



Wybierz z dysku

Pliki

Wybierz z dysku



Zapisz


Gotowe!
ZAPISZ swój produkt!

DODAJ USŁUGĘ

Wejdź w FIRMY, a następnie w LISTA FIRM.

Odnajdź swoją firmę i kliknij ikonkę oka (ZOBACZ)

Zjedź na dół strony i kliknij PODGLĄD w oknie ILOŚĆ USŁUG.



zobacz



Oferta firmy

Ilość przedstawicieli	Ilość produktów	Ilość usług	Ilość Ofert
2	1	1	1
podgląd	podgląd	podgląd	podgląd



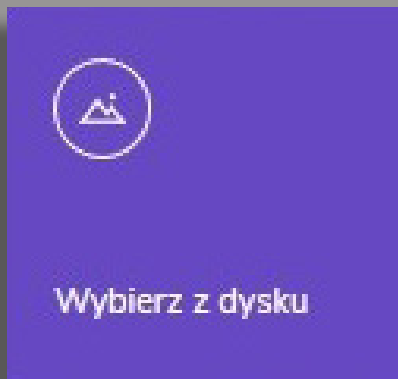
INFORMACJE OGÓLNE:

Nazwa

Opis

Wprowadź zawartość tekstową

Wybierz sektor



Zapisz

Dodaj usługę klikając „+”

Uzupełnij informacje ogólne:

- nazwa usługi;
- opis oraz specyfikacja,
- stawka Vat;
- waluta;
- jednostka miary;
- cena;
- osoba kontaktowa.

Możesz wybrać sektor usługi oraz dodać zdjęcia.


Gotowe!
Zapisz swoją usługę!

DODAJ OFERTĘ PRACY

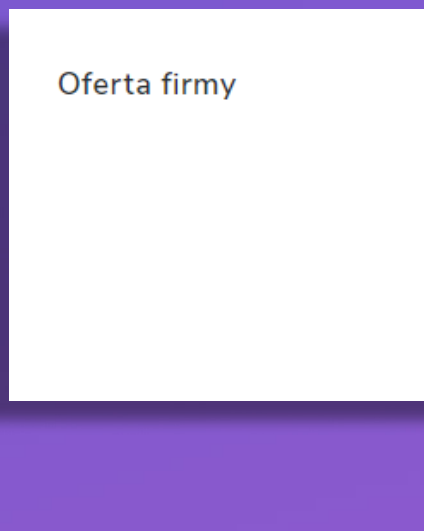
Wejdź w FIRMY, a następnie w LISTA FIRM.

Odnajdź swoją firmę i kliknij ikonkę oka (ZOBACZ)

Zjedź na dół strony i kliknij PODGLĄD w oknie ilość ofert.



zobacz



Ilość przedstawicieli

2 podgląd

Ilość produktów

1 podgląd

Ilość usług

1 podgląd

Ilość Ofert

1 podgląd



INFORMACJE OGÓLNE:

Nazwa stanowiska

Opis

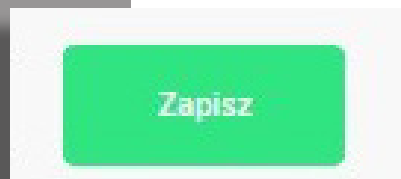
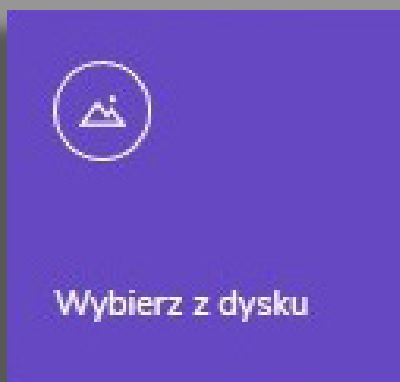
Wakaty

Wybierz sektor

E-mail

STAWKA WYNAGRODZENIA:

Od



Dodaj usługę klikając „+”

Uzupełnij informacje ogólne:

- nazwa stanowiska;
- opis;
- wymagania.

Możesz dodać ilość wakatów, wybrać sektor oraz uzupełnić o stawki wynagrodzenia

Wybierz pliki multimedialne. Mogą to być zdjęcia lub filmy.

Gotowe!

Zapisz ofertę pracy!